





[illegible][illegible]



LEGENDA - NOVO A INSTALAR	
SÍMBOLO	DESCRIÇÃO
	<ul style="list-style-type: none"> – Unidade equipada de embutir com 3x, Unidoposta Tuboado de 1/2" – (NOVO A INSTALAR)
	<ul style="list-style-type: none"> – Unidade resgatarior de embutir com 2x, Unidoposta Tuboado de 1/2" – (NOVO A INSTALAR)
	<ul style="list-style-type: none"> – Unidade equipada de embutir com 2x, Unidoposta Tuboado de 1/2" – (NOVO A INSTALAR)
	<ul style="list-style-type: none"> – Unidade equipada, Unidoposta no teto (refratorior, quando este existior) – (NOVO A INSTALAR)

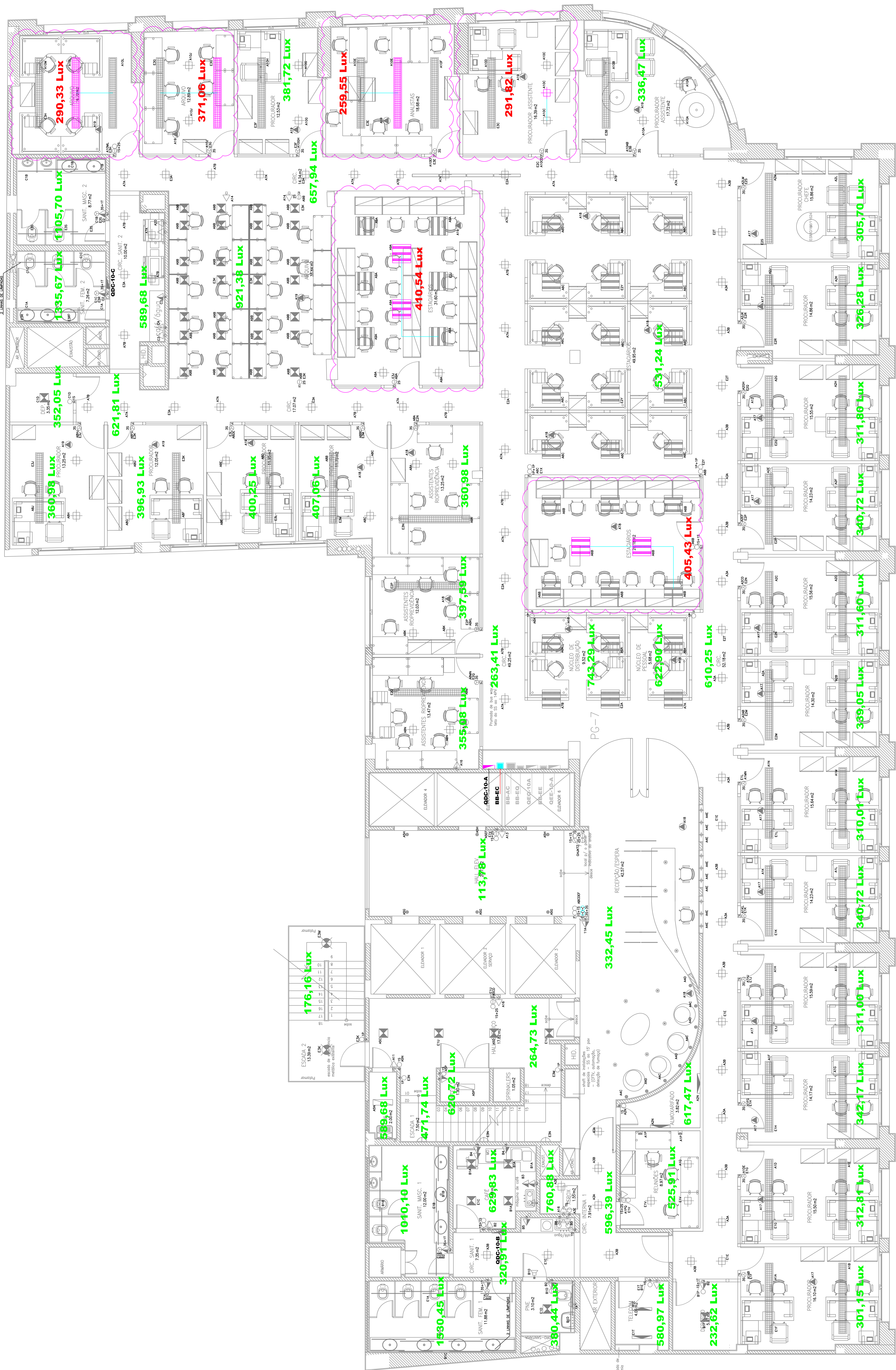
NOTAS

1- O LÍQUIDO DESTA SÓCIA REPRESENTA O ENCARGAMENTO TOTAL DAS LUMINÂNCIAS TOTAIS E LUMINÂNCIAS DE ACORDO COM O LANTERNAMENTO REALIZADO NOS DIAS 04/07/2022 e 08/07/2022 - 11/07/2022 e 15/07/2022 - 15/08/2022.

2- O FIO REALIZADO CÁLCULO LUMINOTÉCNICO PARA TODOS OS AMBIENTES DO PAVIMENTO, VIDE MEMORIAL DE CÁLCULO LUMINOTÉCNICO.

3- ESTÃO SENDO REALIZADOS OS INDICES DE LUMINÂNCIA (LUX) DE CADA AMBIENTE, NO LAJOTÃO, CONFORME CÁLCULO REALIZADO. OS AMBIENTES QUE ESTÃO COM O MAIOR DA LUMINÂNCIA NA COR "VERDE" ESTÃO SENDO REALIZADOS COM O MAIOR DA LUMINÂNCIA NA COR "VERMELHA" E OS AMBIENTES COM O MENOR CASOS ONDE O MAIOR DA LUMINÂNCIA ENCONTRE INDICADO NA COR "VERMELHA", FAZ-SE NECESSÁRIO ADEQUAÇÕES NA LUMINÂNCIA DO AMBIENTE, VIRE PROPOSTO.

0	22/11/2022	DATA	DESCRIÇÃO	EMISSÃO FINAL
<p>   </p> <p> PROCURADORIA GERAL DO ESTADO DO RIO DE JANEIRO </p> <p> NOVA SEDE DA PROCURADORIA RUA DO CARMO, Nº 27 - CENTRO - RJ </p> <p> ILUMINAÇÃO TOMADAS E QUADROS </p> <p> 10º ANDAR - POSICIONAMENTO DE LUMINÁRIAS, TOMADAS E QUADROS </p> <p> FASE / TÍTULO: </p> <p> ESQA. INDICADA DATA: 22/11/2022 </p>				



RUA DO CARMO

PLANTA DO 10º PAVTO
ESCALA 1/50

ESCALA 1/50

1-NESTE PROJETO ESTÁ SENDO REPRESENTADO O POSICIONAMENTO ATUAL DAS LÂMINAS, E A LUZ QUE TEM COM O PAVIMENTO ILUMINADO NOS DIAS 06/07/22 a 08/07/22 - 15:09/22 a 2:09/22 - 15:09/22.

2-FOI REALIZADO CÁLCULO UMINOTECNICO PARA TODOS OS AMBIENTES DO PAVIMENTO, VOE MEMORIAL DE CÁLULO UMINOTECNICO.

3-ESTA SENSO ILUSTRADO O ÍNDICE DE ILUMINAÇÃO (LUX) DE CADA AMBIENTE NO LAYOUT CONFORME O VALOR RECOMENDADO NA TABELA 1, E O VALOR DE ILUMINAÇÃO DE CADA AMBIENTE É O VALOR MÍNIMO NECESSÁRIO PARA SEUS USOS ONDE O VALOR DA ILUMINAÇÃO ESTIVER INDICADO NA COL "VERMELHA", FAZ-SE NECESSARIO ADEQUAÇÕES NA ILUMINAÇÃO DO AMBIENTE, VOE PROJETO.

1-NESTE PROJETO ESTA SENDO REPRESENTADO O POSICIONAMENTO ATUAL DAS LUMINÁRIAS,

08/07/22 - 11/07/22 a 15/07/22 - 18/07/22 a 21/07/22 - 13/08/22.

2. EN REALIZADO CÁLCULO LUMINOTÉCNICO PARA TÓPOS DE ARDENTES DO CIMENTA MDE

2-7-01 RENOVANDO CALCULO LUMINOTECNICO PARA TODOS OS AMBIENTES DO PAVIMENTO, NÍVEL
CÁLCULO LUMINOTÉCNICO.

3-ESTÁ SENDO ILUSTRADO O ÍNDICE DE ILUMINÂNCIA (LUX) DE CADA AMBIENTE NO LAYOUT, O

CÁLCULOS REALIZADOS. OS AMBIENTES QUE ESTÃO COM O VALOR DA ILUMINÂNCIA NA COR "V" CONFORME AS ESPECIFICAÇÕES DA NBR ISO/CE 8995-1, OU SEJA, NÃO NECESSITAM DE AL

NOS CASOS ONDE O VALOR DA ILUMINÂNCIA ESTIVER INDICADO NA COR "VERMELHA", FAZ-SE ADEQUAÇÕES NA ILUMINACÃO DO AMBIENTE VIDE PROJETO

[illegible]